




> Klinik Theakirchner Straße



# HAUPTPROGRAMM



zur 30. Jahrestagung  
der Deutschen Gesellschaft für Dermatologie  
3. - 5. Juni 2011

Klinik und Poliklinik für  
Dermatologie und Allergologie der LMU München

Plenarvorträge · Kurse · Seminare · Industrieausstellung

[www.dgdc.de](http://www.dgdc.de)



## VORWORT

von 3. bis 5. Juni 2011 findet in München die 30. Jahrestagung der Deutschen Gesellschaft für Dermatochirurgie (DGDC) statt.

Aufgrund des großartigen Erfolgs der 29. Jahrestagung der DGDC 2009 in München mit rund 420 Teilnehmern war beschlossen worden, die diesjährige Tagung erneut in München auszurichten. Die DGDC erlebt mit ihren 800 Mitgliedern und vier Fachbereichen (Spezielle Dermatochirurgie, Ästhetik, Phlebologie, Laser- und Lichttherapie) einen unglaublichen Aufschwung.

Im April 2010 wurden die vier Fachbereiche der DGDC konstituiert, die alle in Plenarvorträgen und Kursen vertreten sein werden. Auch dieses Mal werden sich exzellente Redner aus dem deutschsprachigen Raum und interessierte Teilnehmer in München zu einer hochkarätigen Tagung einfinden. Die Diaklinikfälle und Plenarvorträge werden teils von geladenen Referenten, teils in Form von freien Vorträgen abgehalten.

Besonders möchten wir Sie auf die Neuerungen der anstehenden Tagung wie das Oberarztforum (Anmeldung über Frau Dr. Dill-Müller – siehe S. 2) und das Symposium für OP-Fachpersonal (Organisation durch Dr. Löser – siehe S. 2) hinweisen. Dieser Teil der Tagung wird bereits am Donnerstag, dem 2. Juni 2011, also vor Beginn der Haupttagung stattfinden.

Die auf dieser Tagung erstmals angebotenen Kurse beinhalten auch einen Kurs „Demonstration der Anatomie der Kopf-Hals-Region an anatomischen Präparaten“, einen Nagel-OP-Kurs mit praktischen Übungen am Leichenpräparat sowie einen Narbenkurs.

Neu ist auch die Möglichkeit für die Industrie, im Rahmen eines Industrieforums Neuerungen in Plenarvorträgen vorzustellen.

Wie bei jeder Tagung wäre auch hier eine Realisation ohne die großzügige Unterstützung der Industrie nicht möglich. Bitte beachten Sie schon jetzt die im Programm aufgeführten Sponsoren und genießen Sie während der Tagung in München nicht nur aktuelle und spannende Vorträge, angeregte Diskussion und Gedankenaustausch mit den Kollegen, sondern besuchen Sie auch die Industrieausstellung, um sich über den aktuellen Stand von Wissenschaft und Technik zu informieren.

Herzlich willkommen in München!



Prof. Dr. med. Dr. h.c. Thomas Ruzicka  
Tagungspräsident



PD Dr. Christian Kunte  
Tagungsleiter

## WISSENSCHAFTLICHES PROGRAMM

Donnerstag, 2. Juni 2011

### Oberarztforum des Fachbereichs „Spezielle Dermatochirurgie“

14.00 – 18.00 Uhr (inkl. 30 Minuten Pause)

Eingeladen sind die/der operativ verantwortliche Oberärztin/ Oberarzt und ein(e) Assistenzärztin/arzt (im 3.-5. Weiterbildungsjahr mit fundierter OP-Erfahrung) aus allen deutschen Hautkliniken sowie aus Österreich und der Schweiz. Geplant ist ein interaktives Diskussionsforum über klassische und spezielle Dermatochirurgie: Herausforderungen im OP, besondere Techniken, Tipps & Tricks, Komplikationen, Innovationen.

Jede/r ist aufgefordert, aktiv zum Forum beizutragen mit kurzen Videos, Powerpoint-Präsentationen oder kritischen Fragen. Das Programm wird aus den eingereichten Präsentationen der Teilnehmer gestaltet. In enger Abstimmung mit der Kongressleitung werden didaktisch herausragende Fälle sowohl im Hauptprogramm des wissenschaftlichen Kongresses als auch im Oberarztforum präsentiert. Die Teilnahme ist kostenfrei. Voraussetzung ist die Mitgliedschaft in der DGDC. Ansprechpartnerin: Frau Dr. D. Dill-Müller (Dorothee.Dill-Mueller@klinikum-luedenscheid.de). Informationen und Anmeldung über [www.dgdc.de](http://www.dgdc.de)

### Symposium für OP-Fachpersonal

15.00 – 18.00 Uhr

Der medizinische und wirtschaftliche Erfolg im OP hängt nicht allein von den Fähigkeiten des Operateurs ab. Terminplanung, Führung von Patienten und Angehörigen, OP-Vorbereitung, korrekte Lagerung und Desinfektion, Arbeiten unter sterilen Kautelen, Assistenz und Instrumentation, Dokumentation, Wundversorgung, Verbandswechsel: OP-Pflegekräfte und Medizinische Fachangestellte leisten hier einen erheblichen Beitrag.

Diese Arbeit sollte gewürdigt werden. Fördern Sie Ihr OP-Team und ermöglichen Sie Ihrem OP-Personal eine gezielte Fortbildung und Austausch in diesem erstmals durch die DGDC angebotenen Format.

Organisation: Dr. C. Löser  
Anmeldung über [www.dgdc.de](http://www.dgdc.de)  
Teilnahmegebühr: 50 €

## WISSENSCHAFTLICHES PROGRAMM

Freitag, 3. Juni 2011

- 09:00 – 12:00 KURSE (Kursprogramme ab Seite 13)
- 12:00 – 13:00 INDUSTRIEAUSSTELLUNG
- 13:00 – 13:20 BEGRÜSSUNG (T. Ruzicka, C. Löser)
- 13:20 – 14:00 DIAKLINIK (5+3 Min.) - Vorsitz: T. Ruzicka, C. Löser  
Therapieoptionen bei Patienten mit inoperablen kutanen Plattenepithelkarzinomen – Erfahrungen mit dem anti-EGFR-Antikörper Cetuximab  
*M. Alter, S. Krenzel, R. Gutzmer – Hannover*
- Ludwigshafener Erfahrungen mit elektiver Skalpierung  
*S. Navysany, C. Löser – Ludwigshafen*
- In-Transit-Metastasen eines Dermatofibrosarcoma protuberans?  
*K. Gauwerky, C. Kunte – München*
- Selektive Matrixektomie bei Unguis incarnatus der Großzehe  
*A. L. Recke, M. Fleischer, D. Zillikens, B. Kahle – Lübeck*
- Schwere Nebenwirkung von Octenisept nach Spülung einer Abszesshöhle  
*B. Bauer, I. Stolze, G. Weyandt – Würzburg*
- 14:00 – 15:30 PLENARVORTRÄGE (Vorsitz: D. Dill-Müller, B. Wörle)
- 14:00 – 14:45 Seltene Tumore
- 14:00 – 14:15 Klinische und histologische Diagnose und Therapie seltener kutaner Neoplasien  
*M. Flaig - München*
- 14:15 – 14:25 Plexiformes Neurofibrom: Ausgeprägte postoperative Blutung und temporäre Wundversorgung mittels Vakuumverband  
*A. Konstantinow – München*

## WISSENSCHAFTLICHES PROGRAMM

Freitag, 3. Juni 2011

- 14:25 – 14:35 Rasch wachsendes großes desmoplastisches Fibroblastom am Abdomen  
*D. Dill-Müller, B. Pfeiff – Lüdenscheid*
- 14:35 – 14:45 Sentinel-Lymphknoten-Exstirpation beim Merkel-Zell-Karzinom  
*E. Sattler, I. Sick, C. Kunte – München*
- 14:45 – 15:30 Charivari I
- 14:45 – 15:00 Highlights ... Aktuelles aus der Literatur für Sie gelesen - Ästhetik  
*B. Wörle – Darmstadt*
- 15:00 – 15:15 Highlights ... Aktuelles aus der Literatur für Sie gelesen – klassische Dermatochirurgie  
*M. Podda – Darmstadt*
- 15:15 – 15:30 Probleme und Lösungen  
*C. Löser - Ludwigshafen*
- 15:30 – 16:00 **INDUSTRIEAUSSTELLUNG / KAFFEEPAUSE**
- 16:00 – 18:30 **PLENARVORTRÄGE** (Vorsitz: R. Kaufmann, C. Decker)
- 16:00 – 17:30 **Problemlokalisation Auge**
- 16:00 – 16:05 Diaklinik: Infraorbitales Ulcus terebrans  
*J. Staub, S. Goerdts, W. Koenen – Mannheim*
- 16:05 – 16:20 Operationen am Lid aus Sicht des Ophthalmologen  
*C. Decker, C. Hintschich – München*
- 16:20 – 16:35 Operationen am Lid aus dermatochirurgischer Sicht  
*R. Kaufmann – Frankfurt*
- 16:35 – 16:43 Ektropium nach Vollhauttransplantation: Korrektur durch Brückenlappenplastik vom Oberlid  
*J. Jahn, J. Bauerschmitz – Erlangen*

## WISSENSCHAFTLICHES PROGRAMM

Freitag, 3. Juni 2011

- 16:43 – 16:51 Ektropium - Vermeidung und Therapie  
*A. Fatemi – Düsseldorf*
- 16:51 – 17:00 Neue Trends in der ästhetischen Lidchirurgie: die Laser-assistierte Oberlid-Blepharoplastik  
*A. Fratila, C. Attrasch – Bonn*
- 17:00 – 17:10 Make it simple! Narbenkorrektur und Wundverschlüsse  
*N. Othlinghaus, D. Georgas, P. Altmeyer, F. Bechara – Bochum*
- 17:10 – 17:30 Gemeinsame Diskussion der Vorträge
- 17.30 – 18.30 **Charivari II**
- 17:30 – 17:45 Infektionen bei dermatochirurgischen Eingriffen  
*D. Kulichová, M. Mühlstädt, C. Kunte – München*
- 17.45 – 17:55 Abszedierende Entzündungsreaktion nach Augmentation von mimischen Falten im Mittelgesicht  
*D. Dill-Müller, M. Langer, B. Pfeiff – Lüdenscheid*
- 17:55 – 18:10 DESSI – Zwischenergebnisse der Blutungsstudie  
*W. Koenen – Mannheim*
- 18:10 – 18:20 Schmerzfreie lokale Betäubung/Leitungsanästhesie bei ästhetischen Prozeduren des gesamten Gesichts wie Peeling/Skin resurfacing  
*C. Borelli – München*
- 18:20 – 18:30 Operative Strategie bei unklarem Pigmenttumor im Bauchnabel  
*L. A. Schneider, S. Kastler, H. Schuster, G. Cammerer – Ulm*
- Ab 19:00 Empfang mit Buffet im Kreise der Aussteller

# TRAUEN SIE DER RUHE NICHT ...

... DENN IN DER TIEFE LAUERT DIE GEFAHR!

BEI ATOPISCHER DERMATITIS:

## 2x wöchentlich Protopic® zur proaktiven Erhaltungstherapie

Die subklinische Entzündung kontrollieren, Ekzeme verhindern.

- Signifikante Reduktion von Ekzemschüben
- Signifikante Verlängerung der schubfreien Zeit
- Bewährt gute Verträglichkeit

Für mehr Lebensqualität.



**Protopic® 0,03 % Salbe. Protopic® 0,1 % Salbe. Wirkstoff:** Tacrolimus. **Zusammensetzung:** 1 g Protopic® 0,03/0,1 % Salbe enthält: *Arzneilich wirksamer Bestandteil:* 0,3/1,0 mg Tacrolimus als Tacrolimus-Monohydrat (0,03/0,1 %). *Sonstige Bestandteile:* Weißes Vaseline, dickflüssiges Paraffin, Propylen-carbonat, gebleichtes Wachs, Hartparaffin. **Anwendungsgebiete:** Behandlung des mittelschweren bis schweren atopischen Ekzems bei Erwachsenen, die auf herkömmliche Therapien nicht ausreichend ansprechen oder diese nicht vertragen. Behandlung des mittelschweren bis schweren atopischen Ekzems bei Kindern (ab 2 Jahren nur 0,03 %), die nicht ausreichend auf eine herkömmliche Therapie angesprochen haben. Erhaltungstherapie des mittelschweren bis schweren atopischen Ekzems bei Patienten mit häufigen Exazerbationen (d. h. viermal oder öfter pro Jahr), die initial auf eine Behandlung mit zweimal täglicher Applikation von Tacrolimus-Salbe nach spätestens 6 Wochen ansprechen. **Gegenanzeigen:** Überempfindlichkeit gegenüber Makroliden im Allgemeinen, gegenüber Tacrolimus oder einem der sonstigen Bestandteile. **Nebenwirkungen: Haut und Hautanhangsgebilde:** *Sehr häufig* (> 10 %): Hautbrennen, Pruritus, Hautrötung. *Häufig* (1–10 %): Hautprickeln, Follikulitis, Akne, Herpes simplex (Herpes, Fieberbläschen, Eczema herpeticatum [Kaposi varicelliforme Eruption]). **Nervensystem:** *Häufig* (1–10 %): Hyperästhesie (erhöhte Empfindlichkeit der Haut insbesondere gegenüber Wärme und Kälte). **Körper insgesamt:** *Häufig* (1–10 %): Alkoholunverträglichkeit (Rötung der Gesichtshaut oder Hautreizungen nach Genuss alkoholischer Getränke). **Nach Markteinführung:** Rosacea. In einzelnen Fällen wurden Lymphome und Hauttumore berichtet. Ein kausaler Zusammenhang zur Behandlung mit Protopic® konnte auf Basis der vorliegenden Daten weder bestätigt noch widerlegt werden. **Schwangerschaft und Stillzeit:** Protopic® Salbe sollte nicht während der Schwangerschaft verwendet werden, Stillen wird während der Behandlung mit Protopic® nicht empfohlen. **Verschreibungspflichtig.** Die Behandlung mit Protopic® sollte nur von Ärzten mit Erfahrung in der Behandlung des atopischen Ekzems begonnen werden. Besondere **Lagerhinweise:** Nicht über 25 °C lagern. **Stand der Information:** April 2009. Astellas Pharma GmbH, Postfach 50 01 66, 80971 München.

## WISSENSCHAFTLICHES PROGRAMM

Samstag, 4. Juni 2011

- 08:30 – 09:00     **DIAKLINIK (5+3 Min.)** - Vorsitz: H. Breuninger , U. Hohenleutner,  
Bitumenverbrennung des Gesichtes  
*A. Schmieder, S. Goerdts, J. Faulhaber, W. Koenen – Mannheim*
- Elektrochemotherapie: Eine Behandlungsoption  
therapierefraktärer kutaner Melanometastasen in  
schwieriger Lokalisation  
*S. Gerstner, C. Kunte, E.-B. Bröcker, A. Gesierich – Würzburg*
- Erfolgreiche lokale Tumorkontrolle eines ausgedehnt  
kutan-subkutan metastasierten malignen Melanoms durch  
Elektrochemotherapie  
*B. Flieger, J. Ulrich – Quedlinburg*
- Kutane Melanom-Metastasen an der Entnahmestelle  
eines Spalthauttransplantats – ein Fallbericht  
*D. Georgas, N. Othlinghaus, P. Altmeyer, F. Bechara – Bochum*
- 09:00 – 10:15     **PLENARVORTRÄGE** (Vorsitz: U. Hohenleutner, H. Breuninger)
- 09:00 – 09:45     **Lehrreiche Fälle**
- 09:00 – 09:15     Mein lehrreichster Fall – und dessen Management  
in der klassischen Dermatochirurgie  
*W. Koenen – Mannheim*
- 09:15 – 09:30     Mein lehrreichster Fall – und dessen Management  
in der ästhetischen Dermatochirurgie  
*B. Sommer – Frankfurt*
- 09:30 – 09:45     Lehrreiche Fälle – Fehler in der Lasermedizin  
*U. Hohenleutner – Regensburg*
- 09:45 – 10:15     **Charivari III**
- 09:45 – 10:00     Bewertung der TNM-Klassifikationen für  
das Plattenepithelkarzinom  
*H. Breuninger – Tübingen*
- 10:00 – 10:15     BTX onset - aktuelle Studienergebnisse  
*W. Prager – Hamburg*

## WISSENSCHAFTLICHES PROGRAMM

Samstag, 4. Juni 2011

- 10:15 – 10:45      **INDUSTRIEAUSSTELLUNG / KAFFEEPAUSE**
- 10:45 – 11:30      **PLENARVORTRÄGE** (Vorsitz: J. Koller, G. Sattler)
- 10:45 – 11:00      Phase-III-Studie von Botulinumtoxin Typ A,  
frei von Komplexproteinen  
*M. Imhof, U. Kühne, V. A. Vissarinonev, S. Panova – Bad Soden*
- 11:00 – 11:30      **INDUSTRIEFORUM**
- 11:00 – 11:15      Neue Erkenntnisse zur Wirkung und den  
Anwendungsmöglichkeiten von Contractubex  
*G. Gauglitz – München; für Firma Merz*
- 11:15 – 11:30      Elektrochemotherapie bei kutanen Metastasen und Neoplasien  
*C. Kunte – München; für Firma IGEA*
- 11:30 – 11:40      **VERLEIHUNG DER EHRENMITGLIEDSCHAFT**  
  
an Prof. Dr. G. Sebastian – Dresden  
*Laudatio: Prof. Dr. R. Kaufmann – Frankfurt*
- 11:40 – 12:00      Ehrevortrag Prof. Dr. G. Sebastian: Behandlungsoptionen  
bei Präkanzerosen der Übergangsepithelien
- 12:00 – 13:00      Mitgliederversammlung der DGDC mit Wahl des Vorstands
- 13:00 – 14:00      **INDUSTRIEAUSSTELLUNG / MITTAGSPAUSE**
- 14:00 – 16:00      **PLENARVORTRÄGE**  
Vorsitz: B. Konz, S. Rapprich
- 14:00 – 15:10      **Rund ums Bein / Phlebologie**
- 14:00 – 14:15      Patient-Benefit-Index: Validierung eines neuen  
Messinstrumentes des Patientennutzens von  
Varizenoperation und Vergleich zur Lebensqualität  
*J. Woitalla, M. Wendt, M. Augustin, G. Bruning – Hamburg*
- 14:15 – 14:30      Evaluation eines multidimensionalen Schweregrad-Scores  
der primären Varikosis – der „Homburg Varicose Veins  
Severity Score“  
*K. Rass, M. Daschzeren, S. Gräber, T. Vogt, W. Tilgen,  
N. Frings – Homburg*



## WISSENSCHAFTLICHES PROGRAMM

Samstag, 4. Juni 2011

- 14:30 – 14:45      Elektrostimulationstherapie – Innovative Behandlungsmethode bei chronisch therapieresistenten Wunden  
*H. Bayer, D. Pappai, T. Luger, T. Goerge – Münster*
- 14:45 – 15:00      Die operative Sanierung des inguinalen Crossenrezidivs mittels modifiziertem Zugang nach Junot  
*H. Schinagl, G. Bruning – Hamburg*
- 15:00 – 15:10      Aloe-vera-Pflegezusatz in Kompressionsstrümpfen: Ist der Nutzen objektivierbar?  
*W. Kath, M. Augustin, G. Bruning – Hamburg*
- 15.10 – 15.40      **Problemlokalisation Lippe / Rund um die Lippe**
- 15:10 – 15:20      Entwicklung eines standardisierten chirurgischen Konzeptes zur Rekonstruktion von Oberlippendefekten  
*J. Staub, W. Koenen, L. Neumayr, S. Goerd, J. Faulhaber – Mannheim*
- 15:20 – 15:30      Unterlippenplastik nach Langenbeck-von Bruns vs. Primärverschluss nach Vermilionektomie: Eine vergleichende Studie  
*F. Bechara, M. Sand, P. Altmeyer – Bochum*
- 15:30 – 15:40      Komplikationen, funktionelles und ästhetisches Ergebnis nach Rekonstruktion von Unterlippendefekten – Retrospektive Analyse von 100 konsekutiven Patienten  
*J. Faulhaber, G. Doobe, S. Goerd, W. Koenen – Mannheim*
- 15.40 – 16.00      **Charivari IV**
- 15:40 – 15:50      Follicular Unit Haartransplantation – Indikationen und Techniken  
*A. M. Finner – Berlin*
- 15:50 – 16:00      Wundversorgung der okzipitalen Spalthautentnahmestelle mit feinmaschiger Fettgaze (Adaptic®) versus Silikonwundauflage (Mepitel®): Bandwechsel, Komplikationen und Abheilungszeit  
*G. Weyandt, A. Gesierich, I. Stolze, C. Wieshuber, E.-B. Bröcker – Würzburg*
- 16:00 – 16:30      **INDUSTRIEAUSSTELLUNG / KAFFEEPAUSE**

## WISSENSCHAFTLICHES PROGRAMM

Samstag, 4. Juni 2011

- 16:30 – 18:30      **PLENARVORTRÄGE** (Vorsitz: R. Rempel, J. Maschke)
- 16:30 – 17:25      **Charivari V**
- 16:30 – 16:45      Mikrographisch kontrollierte Chirurgie in den Niederlanden  
*K. Munte – Rotterdam*
- 16:45 – 17:00      Dermatochirurgie in Jordanien  
*L. Akkash – Amman*
- 17:00 – 17:15      Chirurgisches Management kongenitaler Riesennävi  
*H. Breuninger – Tübingen*
- 17:15 – 17:25      Die Reverdinplastik - eine alternative Methode neu angewandt  
*N. Tomi, J. Schrögle, M. Madlener - Norderney*
- 17:25 – 18:30      **Viele große Löcher – was tun?**
- 17:25 – 17:40      Temporär gestielte Transpositionsplastiken zur Rekonstruktion  
perforierender Defekte  
*R. Rempel – Kassel*
- 17:40 – 17:50      Die „Reading Man Technik“ – eine Möglichkeit zum Wundverschluss  
von zirkulären Defekten  
*M. Kendler, J. C. Simon, T. Wetzig – Leipzig*
- 17:50 – 18:05      Prinzipien und Möglichkeiten der Rekonstruktion bei multiplen  
benachbarten Exzisionsdefekten  
*A. Lösler, C. Kotthoff, H.-J. Schulze – Münster / Hornheide*
- 18:05 – 18:20      Vergleichende prospektive Analyse von Hauttransplantaten und Haut-  
ersatzmaterialien bei der Versorgung von Tumordefekten im Gesicht  
*K. Vockenroth, J. Faulhaber, S. Goerdts, W. Koenen – Mannheim*
- 18:20 – 18:30      Hilotherapie – eine neue Option für die Dermatochirurgie?  
*J. Maschke, A. Bennewitz, M. Bär, S. Handstein – Görlitz*
- Ab 18:30            **INDUSTRIEAUSSTELLUNG**
- Ab 19:00            **Gesellschaftsabend**

## WISSENSCHAFTLICHES PROGRAMM

Sonntag, 5. Juni 2011

- 09:00 – 09:40     **DIAKLINIK (5+3 Min.)** - Vorsitz: F. Bechara, C. Kunte
- Blaue Tumoren  
K. Albrecht, A. Borovaya, C. Kunte, I. Goldscheider, H.C. Korting,  
*M. Sárdy – München*
- Operatives Management einer Acne inversa mit schwerer  
Kachexie – eine interdisziplinäre Herausforderung  
*K. Kusch, J. Skrzypek, W. Pfützner – Marburg*
- Die subkutan gestielte und gedrehte Lappenplastik – eine  
elegante Methode der plastischen Rekonstruktion im  
Nasenabhang-Nasenflügel-Wangen-Dreieck  
*S. C. Lang, A. Gesierich, K. Meyer, E.-B. Bröcker,  
G. Weyandt – Würzburg*
- Akrale Hautdurchblutung nach Leitungsanästhesie mit Ropivacain mit  
und ohne Adrenalinzusatz im Vergleich zu Lidocain mit Tourniquetanlage  
*S. Schnabl, H. Breuninger – Tübingen*
- Innovative Technik zur Behandlung tiefer Schmutztätowierungen  
durch Feuerwerkskörperexplosionen  
*M. Heck J. Faulhaber, W. Koenen – Mannheim*
- 09:40 – 10:30     **INTERAKTIVER MOUSEPAD-KURS**  
*U. Hohenleutner, A. Lösler, M. Mühlstädt*
- 10:30 – 11:00     **INDUSTRIEAUSSTELLUNG / KAFFEEPAUSE**
- 11:00 – 13:00     **PLENARVORTRÄGE** (Vorsitz: W. Pfützner, M. Podda)
- 11:00 – 11:45     **Aesthetic Corner**
- 11:00 – 11:15     Perfekte Lippen  
*T. Pavicic – München*
- 11:15 – 11:30     Neue und bewährte Radiowellenanwendungen zur Straffung der  
anatomischen Bindegewebsstrukturen des alternden Gesichts  
*M. Sandhofer – Linz*

## WISSENSCHAFTLICHES PROGRAMM

Sonntag, 5. Juni 2011

- 11:30 – 11:45 Fettgewebsnekrosen als Wirkmechanismus der „Injektions-Lipolyse“ mit Phosphatidylcholin und Deoxycholat  
*F. Bechara - Bochum*
- 11:45 – 13:00 **Problemlokalisation Nase**
- 11:45 – 11:55 Defektdeckung an der Nase: Eine Nasenflügelrotationslappenplastik als elegantes Rekonstruktionsverfahren bei Defekten im Bereich der Nasenflügelkante  
*S. Kauder, M. Krug, H. Breuninger, H.-M. Häfner – Tübingen*
- 11:55 – 12:10 Penetrierende Nasendefekte – operative Korrektur oder epithetische Versorgung?  
*W. Pfützner – Marburg*
- 12:10 – 12:25 Möglichkeiten und Grenzen epithetischer Versorgung der Nase  
*J. Brom – Heidelberg*
- 12:25 – 12:40 Penetrierende Nasendefekte: Eine Herausforderung an den Dermatochirurgen  
*C. Schiekofer – Homburg*
- 12:40 – 12:50 Paramedianer Stirnlappen: Überlegungen zu Indikation, Design und Technik  
*T. Wetzig – Leipzig*
- 12:50 – 13:00 Allschichtige Rekonstruktion des kompletten Nasenflügels durch einen Schwenklappen  
*F. Riede, S. Goerd, J. Faulhaber, W. Koenen – Mannheim*
- 13:00 – 13:15 **SCHLUSSWORT**  
C. Löser und G. Sattler: „Im Dialog – Klassik und Ästhetik“

## POSTERAUSSTELLUNG

Im Verbindungsgang zwischen den Gebäudeteilen Frauenlobstraße und Thalkirchner Straße findet eine Posterausstellung statt.

## KURSE

Freitag, 3. Juni 2011, 09:00 – 12:00 Uhr

### ÄSTHETISCHE WEICHTEILAUGMENTATION

Schwerpunkt des Kurses ist die Live-Demonstration unterschiedlicher Injektions- und Anästhesietechniken bei der Volumenaugmentation im Gesicht und an den Händen unter Verwendung von verschiedenen Hyaluronsäureprodukten, Calciumhydroxylapatit und Poly-L-Milchsäure. Begleitende Kurzvorträge (Powerpoint-Präsentationen) veranschaulichen Theorie, Techniken und Therapieverlauf bei Mehrfach- beziehungsweise Kombinationsbehandlungen.

Referenten: Dr. Birgit Wörle, Darmstadt (Kursleiterin)  
Dr. Patricia Ogilvie – München  
Dr. Gerhard Sattler, Darmstadt

Koordinatorin: Dr. Julia Kroth, München

Raum: Thalkirchner Straße 48, 4. OG, Aufwachraum des OP

Mit freundlicher Unterstützung von



### AMBULANTES OPERIEREN

Im Kurs sollen zunächst die räumlichen und hygienischen Voraussetzungen für das ambulante Operieren erläutert werden. Zudem werden neben diesen infrastrukturellen Grundvoraussetzungen mögliche Interaktionen mit einer tagesklinischen bzw. stationären Weiterversorgung, auch unter Abwägung der Vor- und Nachteile sowie Risiken einer solchen Versorgung diskutiert. Weitere Kursinhalte sind die Indikationen für ambulant operative Eingriffe mit Diskussion zur Abgrenzung einer stationären Behandlung. Im Kurs werden darüber hinaus die Abrechnungsmöglichkeiten für ambulante operative Eingriffe besprochen. Ein besonderer Schwerpunkt wird den phlebologischen Eingriffen gewidmet.

Referenten: Prof. Dr. Rudolf Rupec, München (Kursleiter)  
Prof. Dr. Thomas Dirschka, Wuppertal  
Dr. Jens Brodersen, Hannover

Koordinator: Dr. Isabell Sick, München

Raum: Thalkirchner Straße 48, 5. OG, Raum 520

## KURSE

Freitag, 3. Juni 2011, 09:00 – 12:00 Uhr

### BLEPHAROPLASTIK

- Vorträge:
1. Oberlidblepharoplastik
  2. Unterlidblepharoplastik
  3. Komplikationen bei Blepharoplastiken
  4. Zusätzliche Verfahren zur periorbitalen Rejuvenation

Die OP-Techniken werden mittels Operationsvideos demonstriert.

Referenten: Dr. Birte Mosny, Hamburg  
Dr. Welf Prager, Hamburg

Koordinatorin: Dr. Katharina Gauwerky, München

Raum: Frauenlobstraße 9-11, 2. OG, Großer Hörsaal

### ENDOLUMINALE THERAPIEVERFAHREN

- 09:00 Begrüßung - *Dr. Guido Bruning (Kursleiter)*
- 09:05 – 09:25 VNUS Closure Fast®: Prinzipien, Technik - *Dr. Knuth Rass*
- 09:25 – 09:45 RFITT®: Prinzipien, Technik - *Dr. Guido Bruning*
- 09:45 – 10:05 Endoluminale Lasertherapie (1470 nm): Prinzipien, Technik  
*Dr. Rainer Jokisch*
- 10:05 – 10:25 Endoluminale Schaumsklerosierung in Kathetertechnik  
*PD Dr. Birgit Kahle*
- 10:25 – 10:45 Kryostripping als Alternative zur klassischen Operation  
*Dr. Stefan Rapprich*
- 10:45 – 11:00 Stellenwert der endoluminalen Therapieverfahren im Vergleich  
zum Stripping - *Dr. Beata Trautner*
- 11:00 – 12:00 Hands on an der Schweineleber

Koordinator: Dr. Andreas Dietrich, München

Raum: Frauenlobstraße 9-11, 2. OG, Fotolabor

Mit freundlicher Unterstützung von



## KURSE

Freitag, 3. Juni 2011, 09:00 – 12:00 Uhr

### DEMONSTRATION DER ANATOMIE DER KOPF-HALS-REGION AN ANATOMISCHEN PRÄPARATEN

Die Teilnehmer werden die für Dermatologen relevanten oberflächlichen Schichten dieser Region kennen und benennen können. Sie kennen den Verlauf wichtiger Gefäße, Nerven und Muskeln, die für dermatologische Operationen relevant sind. Sie kennen den Aufbau der Periorbitalregion (Tränenkanal, Augenthalteapparat...), der Periaurikularregion und der Perioralregion, um dermatologische Operationen planen zu können. Die Demonstration erfolgt an teils vorpräparierten Kopf-Hals-Präparaten. Die betreffenden Strukturen sollen jedoch so weit wie möglich live durch den Dozenten präpariert werden.

Referent: Prof. Dr. Stefan Milz, München  
Dr. Erich Kaiser, München

Koordinatorin: Dr. Daniela Kulichová, München

Raum: Anatomische Anstalt, Pettenkoferstraße 11, 1. OG,  
Demonstrationsraum (vorderer Teil, Lageplan S.29)

### DAS ALTERNDE GESICHT

Der theoretische Teil des Kurses besteht aus einem Vortrag von ca. 35 Minuten mit folgenden Inhalten:

- Strukturen und Anatomie
- Prinzipien der Attraktivität / Patientenwünsche
- Injektionstechniken ALT / NEU
- Präparatwahl
- Klinische Beispiel – Vorher / Nachher

Anschließend Diskussion und „Full-Face-Behandlung“ von zwei Patienten.

Referentin: Dr. Tatjana Pavicic, München

Koordinatorin: Dr. Janna Garaganova, München

Raum: Thalkirchner Straße 48, 2. OG, Station 6, Patientenaufenthaltsraum

Mit freundlicher Unterstützung von



## KURSE

Freitag, 3. Juni 2011, 09:00 – 12:00 Uhr

### KONFOKALE LASERMIKROSKOPIE

Vorträge:           Prinzipien der Confocal Laser Scanning Microscopy (CLSM)  
Pigmentierte Hautläsionen (Nävi, Melanome)  
Aktinische Hautveränderungen  
Nicht-onkologische Indikationen  
Ex vivo konfokale Lasermikroskopie  
Multiwave konfokale Lasermikroskopie im Reflexions- und  
Fluoreszenzmodus

Im anschließenden praktischen Teil werden 3 Patienten mit unterschiedlichen Indikationen untersucht.

Referentinnen:   Prof. Dr. Julia Welzel, Augsburg (Kursleiterin)  
Dr. Martina Ulrich, Berlin  
Dr. Elke Sattler, München

Raum:               Frauenlobstraße 9-11, 1. OG, Bibliothek

Mit freundlicher Unterstützung von



## KURSE

Freitag, 3. Juni 2011, 09:00 – 12:00 Uhr

### NAGELCHIRURGIE LIVE

Erstmals steht jedem Teilnehmer ein Unterarmpräparat mit 5 Fingern zur Verfügung. Aufgrund der Tatsache, dass fast alle Nageleingriffe bei Patienten unter Blutleere durchgeführt werden, ergibt sich beim Leichenpräparat eine höhere Wirklichkeitsnähe als beispielsweise bei anderen OP-Kursen an der Schweinehaut. Nach einer anatomischen Einführung wird am Präparat die Nagelanatomie durch gezielte Dissektion vermittelt. Anschließend werden grundsätzliche operative Techniken der Nagelchirurgie erläutert.

Die weiteren Finger stehen dann jedem Teilnehmer zur Verfügung zur strukturierten Erlernung der

- Behandlung des Unguis incarnatus mittels Nagelteilexzision und Phenolkaustik
- Behandlung des Unguis incarnatus mittels Nagelteilexzision und Matrixresektion
- Exstirpation einer mukoiden Pseudozyste
- Nagelbiopsietechniken: Nagelbett, Nagelmatrix, Shavebiopsie der Nagelmatrix
- atraumatische Nagelavulsion
- Resektion des kompletten Nagelorgans
- Spezialverfahren für fortgeschrittene Teilnehmer auf Anfrage (z.B. Prinzip der Froschmaulplastik, Unguis in turriculo - Behandlung)

Referent: Dr. Christoph Löser, Ludwigshafen

Koordinator: Dr. Matthias Betke, München

Wer eine Lupe besitzt, möge diese bitte mitbringen. Für die Teilnahme an den praktischen Übungen sind die folgende Instrumente unbedingt mitzubringen: Elevatorium (fein), Nagelspaltschere, Nagelschere grob, gerade Schere, feine spitze Schere, feine chirurgische Pinzette, Acrylkleber, Steristrips.

Raum: Anatomische Anstalt, Pettenkoferstraße 11, 1. OG,  
Demonstrationsraum (hinterer Teil, Lageplan S. 29)

## KURSE

Freitag, 3. Juni 2011, 09:00 – 12:00 Uhr

### NARBENBEHANDLUNG

Die Behandlung von Narben kann generell in die Therapie von überschießenden Narben und atrophen Narben unterteilt werden. Während sich die Behandlung von überschießenden Narben immer noch komplex und zum Teil problematisch gestaltet, zeichnen sich in den letzten Jahren aufgrund der Fortschritte in der Lasertechnologie zunehmend erfolgversprechende Therapieoptionen für die ästhetische Verbesserung von atrophen (Akne-) Narben ab.

Für beide Entitäten bleibt jedoch die Prävention ungleich effizienter als die jeweilige Behandlung.

Im Rahmen dieses Kurses sollen aktuelle Kenntnisse zur Pathogenese und zur Therapie von überschießenden Narben (hypertrophen Narben und Keloiden) und atrophen Narben praxisnah vermittelt werden.

Referenten: Dr. Gerd Gauglitz, München (Kursleiter):  
Pathophysiologie und Behandlung überschießender Narben

Dr. Ulf Dornseifer, München:  
Operative Behandlung von Narben

Dr. Tanja Fischer, Potsdam:  
Therapie von atrophen Narben mittels Laser  
(praktische Demonstration)

Koordinatorin: Dr. Daniel Müller, München

Raum: Thalkirchner Straße, EG, E06

## KURSE

Freitag, 3. Juni 2011, 09:00 – 12:00 Uhr

### PIG FACE LAPPENPLASTIKEN

- Kursinhalt:
- Einführung zu Schnitt- und Nahttechniken
  - Praktische Übungen am Schweinekopf mit Anleitung, Tipps und Tricks
  - Lappenplastiken
- Referenten: Prof. Dr. Rainer Rompel, Kassel (Kursleiter)  
Dr. Josef Koller, Salzburg  
Dr. Dirk Pappai, Münster
- Koordinatorin: Dr. Tanja Friedl, München
- Raum: Institut für Pathologie, Frauenlobstr. 7, EG, Sektionssaal, (Lageplan S. 29)

Mit freundlicher Unterstützung von

**ETHICON**  
a *Johnson & Johnson* company

### PIG FACE NAHTKURS

Jeder Teilnehmer wird an seiner frischen Schweinekopfhälfte den Umgang mit chirurgischem Besteck und Nahtmaterial erlernen sowie einfache Wundverschlussmöglichkeiten kennenlernen. Propädeutische Vorträge begleiten die Übung.

- Referenten: Dr. Dorothee Dill-Müller, Lüdenscheid (Kursleiterin)  
Dr. Wolfgang Koenen, Mannheim  
Michael Mühlstädt, München
- Koordinator: PD Dr. Jürgen Schauber, München
- Raum: Institut für Pathologie, Frauenlobstraße 7, EG,  
Vorraum Hörsaal (Lageplan S. 29)

Beide Kurse sind anerkannt als Basiskurs im OP-Hospitationsprogramm der DGDC und DDG (JDDG 2005; 3:142-147; Hautarzt 2005; 56:164-168; www.dgdc.de)

Mit freundlicher Unterstützung von

**ETHICON**  
a *Johnson & Johnson* company

## KURSE

Samstag, 4. Juni 2011, 14:00 –17:00 Uhr

### BOTULINUM: BEHANDLUNG MIMISCHER FALTEN

Der theoretische Teil besteht aus zwei Vorträgen von jeweils 20 Minuten (inkl. Diskussion) zu den unten angeführten Themen. Im anschließenden praktischen Teil werden 3 Patienten mit unterschiedlichen Indikationen behandelt.

Referenten: Dr. Gerd Gauglitz, München:  
Botulinumtoxin in der oberen Gesichtshälfte – alles so einfach oder doch nicht? Tipps und Tricks um „big eye“ und „eyebrow lift“

Dr. Tatjana Pavicic, München:  
Botulinumtoxin in der unteren Gesichtshälfte – eine Herausforderung im ewigen Kampf gegen die komplexe Anatomie und die Schwerkraft. Wann allein und wann kombinieren?

Koordinatorin: Dr. Karin-Almut Dietrich, München

Raum: Thalkirchner Straße 48, 2. OG, Station 6, Patientenaufenthaltsraum

Mit freundlicher Unterstützung von



### DER V-EFFEKT: VON DER FALTENKORREKTUR ZUR VOLUMENBEHANDLUNG

Alterserscheinungen des Gesichtes lassen sich durch Umkehrung von Vektoren charakterisieren. Das zunächst jugendliche Gesicht (V-Form) verändert sich in sogenannte negative Vektoren. Der Einsatz von Hydroxylapatit eignet sich sowohl zur Behandlung tiefer Falten (nasolabiale Falten, Marionettenfalten, Mentolabialfalte) als auch zur Volumenaugmentation (Jochbein, Wangen, Unterkieferkontur, Kinn).

Theoretischer Teil: Vortrag: Der V-Effekt: Von der Faltenkorrektur zum Volumen

Praktischer Teil: Behandlung von 2-3 Patienten mit unterschiedlichen Indikationen

Referentin: Dr. Michaela. Montanari, Bochum

Koordinatorin: Lea Bielicky, München

Raum: Thalkirchner Straße 48, 4. OG, Aufwachraum des OP

Mit freundlicher Unterstützung von



## KURSE

Samstag, 4. Juni 2011, 14:00 – 17:00 Uhr

### LASERTHERAPIE

Kursziel: Überblick über die für Praxis und Klinik wesentlichen Laserverfahren zur Behandlung vaskulärer Veränderungen, Pigmentstörungen und Tattoos, unerwünschtem Haarwuchs und zur ablativen Therapie oberflächlicher Hautveränderungen.

Hierbei werden kosmetische und medizinische Indikationen berücksichtigt. Darüber hinaus werden neuere Verfahren wie fraktionale Lasermodus und Eximerlaser/-lampe vorgestellt.

Kursablauf: Hauptbestandteil ist die klinische Live-Demonstration der genannten Verfahren am Patienten in Kleingruppen. Dies bietet Gelegenheit, am Patienten Erfahrung auszutauschen und konkret praktische Fragen zu diskutieren.

Daran anschließend vertiefen Vorträge namhafter Laserexperten die wesentlichen und neuen Aspekte des Gesehenen und sie stehen für weitere Fragen und Diskussionen zur Verfügung.

Referenten: Prof. Dr. Peter Kaudewitz, München (Kursleiter)  
Prof. Dr. Ulrich Hohenleutner, Regensburg  
Prof. Dr. Uwe Paasch, Leipzig

Koordinator: Dr. Daniel Müller, München

Raum: Thalkirchner Straße 48, EG, E06 und E28 und E30

Mit freundlicher Unterstützung von



## KURSE

Samstag, 4. Juni 2011, 14:00 – 17:00 Uhr

### PIG FACE LAPPENPLASTIKEN

Kursinhalt:           - Einführung zu Schnitttechniken und Nahttechniken  
                          - Praktische Übungen am Schweinekopf mit Anleitung, Tipps und Tricks  
                          - Lappenplastiken

Referenten:        PD Dr. Maurizio Podda, Darmstadt (Kursleiter)  
                          PD Dr. Wolfgang Pfützner, Marburg  
                          Dr. Tino Wetzig, Leipzig

Koordinator:        Dr. Alexander Kovneristy

Raum:                Institut für Pathologie, Frauenlobstr. 7, EG, Sektionssaal, (Lageplan S. 29)

Mit freundlicher Unterstützung von

**ETHICON**  
a *Johnson & Johnson* company

Der Kurs ist anerkannt als Basiskurs im OP-Hospitationsprogramm der DGDC und DDG  
(JDDG 2005; 3:142-147; Hautarzt 2005; 56:164-168; [www.dgdc.de](http://www.dgdc.de))

## KURSE

Samstag, 4. Juni 2011, 14:00 – 17:00 Uhr

### PROKTOLOGIE

Im Kurs sollen aktuelle Kenntnisse zur Pathogenese und Therapie häufiger Erkrankungen des Enddarms vermittelt werden. Ein Schwerpunkt soll auf der Vorstellung derzeit als Goldstandard angesehener operativer Verfahren liegen. Besonders betont sollen auch jene operativen Methoden werden, die im ambulanten Bereich durchgeführt werden können. Im Kurs wird das praktische Vorgehen mit den Teilnehmern Schritt für Schritt besprochen. Vor- und Nachteile sowie Risiken des jeweiligen Verfahrens werden diskutiert sowie praktische Übungen durchgeführt.

- Referenten:
- PD Dr. Falk Bechara, Bochum:  
Konservative und operative Therapie bei Acne inversa
  
  - PD Dr. Alexander Kreuter, Bochum:  
Aktuelle Therapie bei Condylomata acuminata und analer intraepithelialer Neoplasie
  
  - PD Dr. Jürgen Schaubert, München (Kursleiter):  
Topische und invasive Therapie beim Hämorrhoidalleiden
- Koordinator: Till Geimer, München
- Raum: Thalkirchner Straße 48, 5. OG, Raum 520



## TAGUNGS- UND KURSgebÜHREN

| TAGUNGSgebÜHREN                                | DGDC-Mitglieder | Nichtmitglieder |
|--|-----------------|-----------------|
| Anmeldung bis 3. Mai 2011                      | 180 €           | 300 €           |
| Anmeldung ab 4. Mai 2011                       | 210 €           | 350 €           |
| <b>Ärzte in Weiterbildung</b> (gegen Nachweis) |                 |                 |
| Anmeldung bis 3. Mai 2011                      | 120 €           | 200 €           |
| Anmeldung ab 4. Mai 2011                       | 150 €           | 250 €           |

## KURSgebÜHREN

| Kurse und Seminare (Freitag, 9:00 – 12:00 Uhr)                             | Gebühr |
|--|--------|
| Ästhetische Weichteilaugmentation  | 100 €  |
| Ambulantes Operieren   | 50 €   |
| Blepharoplastik  | 150 €  |
| Crashkurs Endoluminale Therapieverfahren                                   | 100 €  |
| Das alternde Gesicht   | 150 €  |
| Demonstration der Anatomie der Kopf-Hals-Region an anatomischen Präparaten | 250 €  |
| Konfokale Lasermikroskopie   | 100 €  |
| Nagelchirurgie live  | 300 €  |
| Narbenbehandlung   | 100 €  |
| Pig-Face Lappenplastiken   | 180 €  |
| Pig-Face Nahtkurs  | 180 €  |
| <b>Kurse und Seminare (Samstag, 14:00 – 17:00 Uhr)</b>                     |        |
| Botulinumtoxin: Behandlung mimischer Falten                                | 100 €  |
| Der V-Effekt: Von der Faltenkorrektur zur Volumenbehandlung                | 150 €  |
| Lasertherapie  | 150 €  |
| Pig-Face Lappenplastiken   | 180 €  |
| Proktologie  | 100 €  |

Die Kurse sind nur in Verbindung mit der Tagung zu buchen. Die Teilnehmerzahl ist begrenzt; Mindestteilnehmerzahl 8 Personen. Eine Stornierung einzelner Kurse bei Unterschreitung der Mindestteilnehmerzahl ist möglich.

### Stornokonditionen

Stornierungen müssen schriftlich erfolgen. Bei Stornierungen bis einschließlich 20. Mai 2011 werden folgende Bearbeitungsgebühren in Rechnung gestellt: Tagungsgebühren 30 €, Kurs 30 €. Bei Stornierungen nach dem 20. Mai 2011 können keine Gebühren rückerstattet werden.

# ETHICON – Bester Partner für die ambulante Chirurgie



## SUTURES Plus

Antibacterial  
Suture




Plus Nahtmaterial ist mit IRGACARE® beschichtet, einer gegen ein breites Erregerspektrum wirksamen Substanz, die der bakteriellen Besiedelung auf dem Nahtmaterial und im unmittelbaren Wundumfeld effektiv vorbeugt.\*

\* Ming X, Rothenburger S, Nichols M. In vivo and in vitro antibacterial efficacy of PDS® Plus suture (polydioxanone 25 with triclosan). Surg Infect (Larchmt), 2008; 9:451–457  
Rothenburger S, Spangler D, Bhende S, Burkely D. In vitro antibacterial evaluation of coated VICRYL® Plus antibacterial suture (coated polyglactin 910 with triclosan) using zone of inhibition assays. Surg Infect (Larchmt), 2002; 3:79–87  
Ming X, Rothenburger S, Nichols M. In vivo antibacterial efficacy of MONOCRYL® Plus suture (poliglecaprone 25 with triclosan). Surg Infect (Larchmt), 2007; 8:209–213



| Nahtmaterial   | Eigenschaften           | Resorptionszeit    | Indikationen  |
|----------------|-------------------------|--------------------|---|
| PDS® Plus      | synthetisch, monofil    | ca. 180 – 240 Tage | Haut, Faszie, Muskulatur, Bänder, Sehnen, Parenchym |
| VICRYL® Plus   | synthetisch, geflochten | ca. 56 – 70 Tage   | Subcutan, Faszie, Kapsel, Peritoneum, Fettgewebe    |
| MONOCRYL® Plus | synthetisch, monofil    | ca. 90 – 120 Tage  | Dermis, Fettgewebe, Peritoneum                      |

TABOTAMP® –  
Die Familie der antimikrobiellen  
resorbierbaren Hämostyptika  
von Ethicon Biosurgery



**ETHICON**  
a Johnson & Johnson company

**ETHICON**  
Biosurgery

Johnson & Johnson MEDICAL GmbH · Geschäftsbereich ETHICON Products · Robert-Koch-Straße 1 · D-22851 Norderstedt

DIE JOHNSON & JOHNSON MEDICAL GESCHÄFTSBEREICHE IN DEUTSCHLAND:  
ADVANCED STERILIZATION PRODUCTS | BIOSENSE WEBSTER | BREAST CARE | CODMAN | CORDIS | DEPUY ORTHOPAEDICS | DEPUY MITEK | DEPUY SPINE  
ETHICON BIOSURGERY | ETHICON ENDO-SURGERY | ETHICON PRODUCTS | ETHICON WOMEN'S HEALTH & UROLOGY | EUROPEAN SURGICAL INSTITUTE  
JOHNSON & JOHNSON VISION CARE | LIFESCAN | ORTHO-CLINICAL DIAGNOSTICS | THERAKOS

## ORGANISATION UND ALLGEMEINE INFORMATIONEN

**Tagungspräsident:** Prof. Dr. med. Dr. h.c. Thomas Ruzicka

**Tagungsleiter:** PD Dr. med. Christian Kunte

**Tagungssekretär:** Michael Mühlstädt

**Tagungsorganisation:** Monika Döbl

**Kontakt:** [Monika.Doebl@med.uni-muenchen.de](mailto:Monika.Doebl@med.uni-muenchen.de); Tel: 089/5160-6063, Fax: -6064

### Kongressorganisation/Finanzen

Thomas Görgens, consulting4congress GmbH, Matthias-Claudius-Straße 26A, 41564 Kaarst

E-Mail: [thomas.goergens@consulting4congress.de](mailto:thomas.goergens@consulting4congress.de)

### Tagungsort

Klinik und Poliklinik für Dermatologie und Allergologie der LMU München und Städtisches Klinikum München GmbH – Klinik Thalkirchner Straße Frauenlobstraße 9-11, 80337 München

Der Tagungsort befindet sich im Stadtzentrum und ist mit öffentlichen Verkehrsmitteln (U-Bahn Sendlinger Tor / Goetheplatz) bestens zu erreichen.

Die Kurse „Demonstration der Anatomie der Kopf-Hals-Region an anatomischen Präparaten“ und „Nagelchirurgie live“ finden in der Anatomischen Anstalt der LMU, Pettenkoferstraße 11, statt.

Die Pig-Face-Kurse finden im Institut für Pathologie der LMU, Frauenlobstraße 7, statt. Einen Lageplan der Innenstadtkliniken finden Sie auf S. 29.

### Anmeldung

Anmeldung online über [www.dgdc.de](http://www.dgdc.de)

Anmeldung vor Ort ab Freitag, 3. Juni 2011, 08:00 Uhr

### Zertifizierung

Für die gesamte Tagung werden Fortbildungspunkte durch die Bayerische Landesärztekammer vergeben. Die Pig-Face-Kurse werden als Basiskurse und Aufbaukurse des OP-Hospitationsprogramms der DGDC zertifiziert.

### Hotelreservierung

Select Reisen GmbH, Große Bockenheimer Straße 41, 60313 Frankfurt

Tel.: 069/1310013, Fax: 069/293072

### Gesellschaftsabend

Augustinerkeller, Arnulfstraße 52, 80335 München, [www.augustinerkeller.de](http://www.augustinerkeller.de)

Bayrischer Abend, Tracht – falls vorhanden – erwünscht, Eintritt 45 €,

Reservierung erforderlich

### Catering

Schmankerlservice aus dem Tölzer Land, [www.huber-schmankerl.de](http://www.huber-schmankerl.de)

### Programmdruck

Wiefarn Werbung, [www.wiefarn.de](http://www.wiefarn.de)



— LABORATORIES —  
**TEOXANE**  
GENEVA

# Das Beste aus Hyaluronsäure

## TEOSYAL® Filler

Effizienz, Sicherheit und Wirksamkeit vereint in einer Produktlinie zur Faltenkorrektur und Volumenaugmentation

## TEOSYAL® Cosmeceuticals

Fortschritt und Innovation vereint in einer revolutionären medizinischen Pflegeserie für Ihre Patienten



TEOXANE  
— GERMANY —




**Dermatologische Klinik  
Thalkirchner Straße**

Pforte

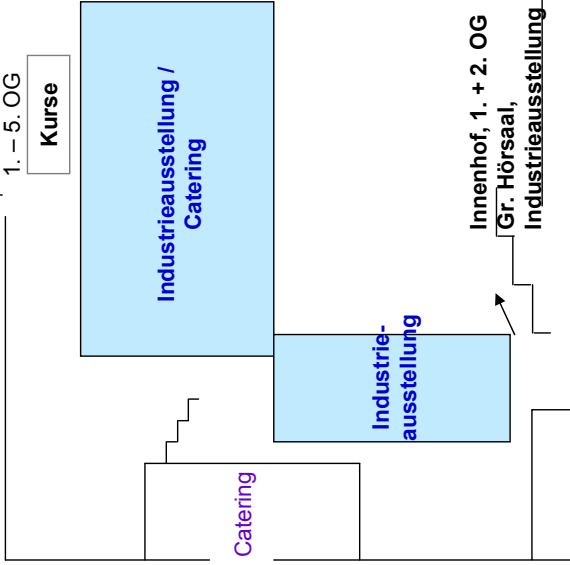
Eingang  
Thalkirchner Str.

1. – 5. OG  
Kurse

Ausgang Parkplatz,  
1. + 2. OG:  
Gr. Hörsaal,  
Industrieausstellung



1. – 5. OG  
Kurse




Durchgang städt. – statl. Haus

**Dermatologische Klinik  
Frauenlobstraße**

Eingang  
Frauenlobstr.

← Anmeldung



## REFERENTEN

Akkash, Laith Dr. – Amman

Albrecht, Kerstin – LMU München

Alter, Mareike Dr. – Hannover

Bauer, Boris – Würzburg

Bayer, Hans Dr. – Münster

Bechara, Falk PD Dr. – Bochum

Borelli, Claudia PD Dr. – LMU München

Breuninger, Helmut Prof. Dr. – Tübingen

Brodersen, Jens Dr. – Hannover

Brom, Jörn - Heidelberg

Bruning, Guido Dr. – Hamburg

Decker, Christiane Dr. – Augenklinik,  
München

Dill-Müller, Dorothee Dr. – Lüdenscheid

Dirschka, Thomas Prof. Dr. – Wuppertal

Dornseifer, Ulf Dr. – TU München

Fatemi, Afschin Dr. – Düsseldorf

Faulhaber, Jörg PD Dr. – Mannheim

Finner, Andreas Dr. – Berlin

Fischer, Tanja Dr. – Potsdam

Flaig, Michael Dr. – LMU München

Flieger, Bernadette - Quedlinburg

Fratila, Alina Prof. Dr. – Bonn

Gauglitz, Gerd Dr. – LMU München

Gauwerky, Katharina Dr. – LMU München

Georgas, Dimitrios – Bochum

Gerstner, Sabine Dr. – Würzburg

Heck, Markus – Mannheim

Hohenleutner, Ulrich Prof. Dr. – Regensburg

Imhoff, Matthias Dr. – Bad Soden

Jahn, Julia Dr. – Erlangen

Jokisch, Rainer Dr. – Kelkheim

Kahle, Birgit PD Dr. – Lübeck

Kaiser, Erich Dr. - München

Kath, Wilhelm - Hamburg

Kauder, Sebastian Dr. – Tübingen

Kaudewitz, Peter Prof. Dr. – LMU München

Kaufmann, Roland Prof. Dr. –

Frankfurt am Main

Kendler, Michael Dr. – Leipzig

Koenen, Wolfgang Dr. – Mannheim

Koller, Josef Dr. – Salzburg

Konstantinow, Alexander Dr. – TU München

Kreuter, Alexander PD Dr. – Bochum

Kulichová, Daniela Dr. – LMU München

Kunte, Christian PD Dr. – LMU München

Kusch, Kerstin – Marburg

Lang, Sabrina Dr. - Würzburg

Löser, Christoph Dr. – Ludwigshafen

Lösler, Andreas Dr. – Münster/Hornheide

Maschke, Jan Dr. – Leipzig

Milz, Stefan Prof. Dr. - München

Montanari, Michaela Dr. - Bochum

Mosny, Birte Dr. – Hamburg

## REFERENTEN

Mühlstädt, Michael – LMU München  
Munte, Kai Dr. – Rotterdam  
Navysany, Soraya Dr. – Ludwigshafen

Ogilvie, Patricia Dr. – München  
Othlinghaus, Nick - Bochum

Paasch, Uwe Prof. Dr. – Leipzig  
Pappai, Dirk Dr. – Münster  
Pavicic, Tatjana Dr. – LMU München  
Pfützner, Wolfgang PD Dr. – Marburg  
Podda, Maurizio PD Dr. – Darmstadt  
Prager, Welf Dr. – Hamburg

Rapprich, Stefan Dr. - Darmstadt  
Rass, Knuth Dr. – Homburg  
Recke, Anna Lena Dr. – Lübeck  
Riede, Friederike Dr. – Mannheim  
Rempel, Rainer Prof. Dr. – Kassel  
Rupec, Rudolf Prof. Dr. – LMU München  
Ruzicka, Thomas Prof. Dr. Dr. h.c. –  
LMU München

Sandhofer, Matthias Dr. – Linz  
Sattler, Elke Dr. – LMU München  
Sattler, Gerhard Dr. – Darmstadt  
Schauber, Jürgen PD Dr. – LMU München-  
Schiekofer, Claudia – Homburg  
Schinagl, Heidemarie Dr. – Hamburg  
Schmieder, Astrid Dr. – Mannheim  
Schnabl, Saskia Dr. – Tübingen

Schneider, Lars Alexander Dr. – Ulm  
Sebastian, Günther Prof. Dr. - Dresden  
Sommer, Boris Dr. – Frankfurt  
Staub, Janina Dr. – Mannheim

Tomi, Nordwig Dr. – Norderney  
Trautner, Beata Dr. – LMU München

Ulrich, Martina Dr. – Berlin

Vockenroth, Katharina – Mannheim

Welzel, Julia Prof. Dr. – Augsburg

Wetzig, Tino Dr. – Leipzig

Weyandt, Gerhard Dr. – Würzburg

Woitalla, Jasmin Dr. – Hamburg

Wörle, Birgit Dr. – Darmstadt

## EHRENMITGLIEDER UND PRÄSIDENTEN

### EHRENMITGLIEDER

|   |            |
|---|------------|
| Prof. Dr. med. Dr. med. dent. Dr. h.c. H. E. Kleine-Natrop († 01.09.1985) | 11.09.1983 |
| Prof. Dr. med. H. Tritsch   | 28.09.1985 |
| Prof. Dr. med. Dr. h.c. mult. O. Braun-Falco                              | 11.05.1991 |
| Prof. Dr. med. H.-C. Friederich   | 16.05.1992 |
| Prof. Dr. Dr. h.c. U. W. Schnyder   | 16.05.1992 |
| Prof. Dr. med. E. Landes  | 16.04.1994 |
| Prof. Dr. med. J. Petres († 24.09.2007)                                   | 23.05.2006 |
| Dr. med. B. Konz  | 25.07.2009 |
| Prof. Dr. med. G. Sebastian   | 04.06.2011 |

### PRÄSIDENTEN DER VOD / DGDC

|   |
|---|
| Dr. med. C. Löser                       |
| PD Dr. med. M. Podda                    |
| Prof. Dr. med. R. Kaufmann              |
| Prof. Dr. med. R. Rompel                |
| Prof. Dr. med. G. Sebastian             |
| Prof. Dr. med. R. Müller († 26.09.2003) |
| Prof. Dr. med. J. Petres († 24.09.2007) |
| Prof. Dr. med. H. Tritsch               |
| Dr. med. B. Konz                        |

## SPONSOREN



A.R.C. Laser GmbH – Nürnberg



Artu Biologicals Deutschland GmbH & Co. KG – Hamburg



Asclepion Laser Technologies GmbH - Jena



Astellas Pharma GmbH - München



biolitec AG – Jena



Blackwell Verlag GmbH – Berlin



brumaba GmbH & Co. KG – Wolfratshausen



Covidien Deutschland GmbH – Neustadt an der Donau



Dagmar Blunck. Wissenschaftlicher Buchhandel – Kiel



DERMATICA EXCLUSIV – Köln



Eisenhut Instrumente GmbH - Frittlingen



Ethicon Non Hospital Business – Norderstedt



Galderma Laboratorium GmbH – Düsseldorf



Gebr. Martin GmbH & Co. KG – Tuttlingen



GSK Geschäftsbereich Stiefel Dermatologie – München



IFC Dermatologie Deutschland GmbH – Ainring



IGEA GmbH – München

## SPONSOREN



Integra NeuroSciences GmbH – Ratingen



Invasix by Duotec Medical GmbH – Grünwald



KCI Medizinprodukte GmbH – Wiesbaden



Kröner Medizintechnik GmbH - Altenkirchen



Laser-Innovations GmbH & Co. KG – Lohmar



MAVIG GmbH – München



Meda Pharma GmbH & Co. KG – Bad Homburg



Merz Pharmaceuticals GmbH – Frankfurt am Main



Pharm-Allergan GmbH – Ettlingen



Quantel Derma GmbH – Erlangen



Sanofi-Aventis Deutschland GmbH – Vöhringen



Schülke & Mayr GmbH – Norderstedt



Sinclair Pharma GmbH – Frankfurt



Teoxane GmbH – Freising





„MARK YOUR CALENDAR“

# ANKÜNDIGUNG // ANNOUNCEMENT

LIVE SYMPOSIUM // LIVE SURGERY SYMPOSIUM

# 11.

INTERNATIONALES DARMSTÄDTER LIVE-SYMPOSIUM  
FÜR DERMATOCHIRURGIE UND ÄSTHETIK

INTERNATIONAL DARMSTADT LIVE SYMPOSIUM  
FOR DERMATOLOGIC AND COSMETIC SURGERY

29. NOV. - 2. DEZ 2012

NOV. 29 - DEC. 2, 2012

Klinikum Darmstadt GmbH  
Akademisches  
Lehrkrankenhaus

Rosenpark  
Klinik

## TAGUNGSPRÄSIDIUM // CONGRESS PRESIDENTS:

Gerhard Sattler - Rosenpark Klinik, Darmstadt  
Maurizio Podda - Hautklinik, Klinikum Darmstadt

## TAGUNGSSEKRETARIAT // CONGRESS SECRETARY:

Sonja Sattler - Rosenpark Klinik, Darmstadt

## KONGRESSBÜRO // CONGRESS OFFICE:

CAS Congress Administration Services GmbH, Seeheimer Str. 3, D-64297 Darmstadt/Germany  
Tel.: +49(0)6151/10123-0 Fax: +49(0)6151/10123-10  
e-mail: info@cas-kongresse.de www.cas-kongresse.de



ISDS



AADI

ESLD



ADK



# MERZ AESTHETICS

## WISSENSCHAFTLICHES PROGRAMM



Schönheit definieren



**Belotero®**  
Der Hyaluronsäure-Filler mit CPM®  
Technologie. Ein Allrounder zur  
Korrektur feiner, mittlerer und tiefer  
Falten und zur Lippenaugmentation.

**Radiesse®**  
Der Volumen-Filler mit  
Sofort- und Langzeit-  
effekt für jugendliche  
Formgebung.

**Hyal-System®/Hyal ACP™**  
Das duale Hydratations-  
Konzept zur nachhaltigen  
Hautverjüngung mit lang  
anhaltender Biostimulation.

... für das ganze Spektrum der Ästhetik



Merz Pharmaceuticals GmbH, Eckenheimer Landstraße 100,  
60318 Frankfurt am Main, [www.merz.de](http://www.merz.de)